

Cette fiche d'activités a été réalisée par A.M. Larzillière, enseignante en cycle 2 à l'école Notre Dame à Toulouse.



La carte postale : **La tortue marine.**

1. C'est quoi ?

○ Les différentes espèces de tortue


Entoure l'espèce trouvée par Tara.

		
terrestre	aquatique	marine

○ Le corps de la tortue







Retrouve les différentes parties du corps de la tortue.

- 1 Tête
- 2 Cou
- 3 Carapace
- 4 Écailles
- 5 Queue
- 6 Patte
- 7 Griffes



2. A quoi ça sert ?

Les Hommes capturent la tortue marine pour :

 fabriquer des médicaments	 l'alimentation	 fabriquer des objets souvenir
 fabriquer des jouets	 des tatouages	 fabriquer des chaussures

3. Attention à la planète !



Les tortues sont de moins en moins nombreuses.
Elles risquent de **disparaître**.

Les menaces pour les tortues marines :

		
Les sacs plastique	Les filets de pêche	La chasse

4. A retenir



Dessiner ce qu'il faut faire pour protéger les tortues

Protégeons les tortues marines