

Cette fiche d'activités a été réalisée par A.M. Larzillière, enseignante en cycle 2 à l'école Notre Dame à Toulouse.








La carte postale du mois : **DES ALGUES**

**1. D'où viennent les algues ?**



Le koma kimbap (Corée)

a. Retrouve les aliments qui composent ce plat.

				
RIZ	CONCOMBRE	CAROTTES	graines de SÉSAME	feuilles d'ALGUES

b. Retrouve l'origine des aliments. Ils se cultivent, se récoltent :

sur la terre				dans la mer
				
LE RIZ	LE CONCOMBRE	LA CAROTTE	LE SÉSAME	L'ALGUE

## 2. Les algues : « du jardin de la mer à l'assiette »

Reconstitue le trajet des algues depuis la récolte/cueillette jusqu'à l'assiette.

Le transport <b>2</b>	L'assiette <b>4</b>	La récolte/cueillette <b>1</b>	Le marché <b>3</b>

## 3. A quoi servent les algues ?

Entoure les aliments ou les produits qui contiennent des algues.

 salade d'algues	 les desserts	 les bonbons	 un poisson	 un livre
 du dentifrice	 la colle	 des médicaments	 une plante	 des produits de beauté
 la charcuterie	 des crayons	 un ballon	 couches de bébé	 aliments pour chiens et chats

## 4. Attention à la planète !



Les algues sont des ... **PLANTES** ..... qui vivent dans l'eau douce (rivière, fleuve) ou dans l'eau salée (mer, océan).

Les algues sont <u>utiles</u> pour :		
<b>NOURRIR</b>	 les animaux marins	 les Hommes
<b>FABRIQUER</b> des produits	 →  	et bientôt...
<b>enlever la POLLUTION</b>	de la mer, de l'océan	de l'air

## 5. A retenir



Nous avons découvert que nous avons besoin de récolter des aliments qui se trouvent dans la mer.

Dessiner des algues et leur utilisation dans l'alimentation.

Ce que nous allons manger vient de la mer.

---

*Toutes les images sont issues de la Fondation Tara Expéditions ou libres de droit.*